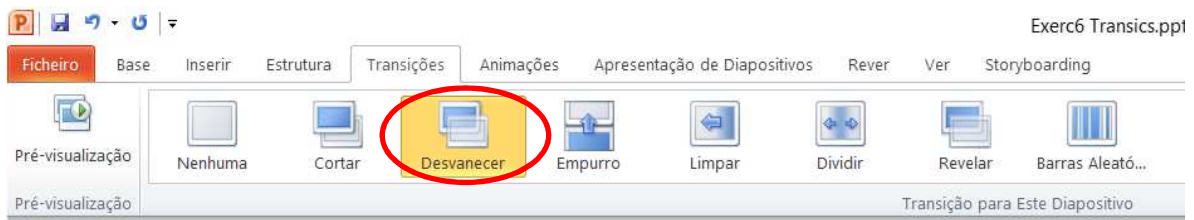





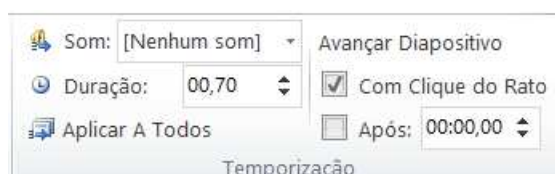
Transições

Abra a apresentação do exercício 6, "Efeitos", e Guarde como "Transics".

No painel à esquerda seleccione a guia **Diapositivos** (já deve estar) e posicione-se na miniatura do diapositivo sobre o qual quer aplicar uma transição.



Na guia **Transições** e no Grupo **Transições para Este Diapositivo**, escolha o efeito a aplicar. Aqui escolhi o efeito Desvanecer mas, se desejar outros procure após clicar o Botão **MAIS** à direita do Grupo



Se desejar aplicar a Transição a todos, após seleccionar o efeito, clique em "**Aplicar a Todos**" no Grupo **Temporização**.

No mesmo conjunto pode seleccionar a Duração, e se a transição se fará com clique do rato ou após uma certa temporização.

Verifique, guarde e feche a apresentação.

