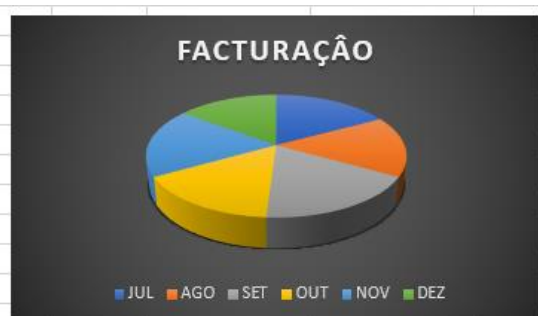
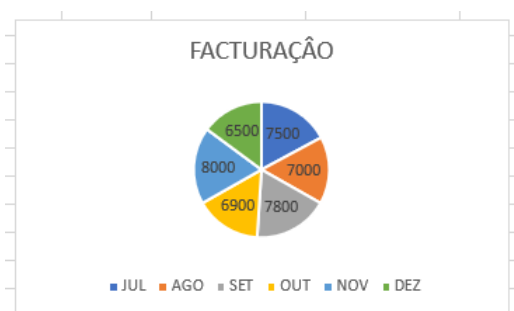
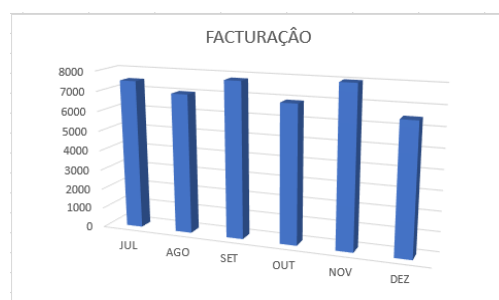
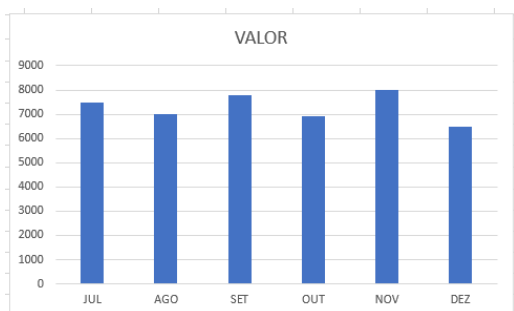


**Objectivo do exercício:**


- Praticar a construção e alteração de GRÁFICOS

1 Use a seguinte tabela para produzir os seguintes Gráficos, ALTERE para 3D e o Título;

FACTURAÇÃO	
MÊS	VALOR
JUL	7500
AGO	7000
SET	7800
OUT	6900
NOV	8000
DEZ	6500



Dicas: Seleccione o gráfico para usar os Elementos e também o Friso.



Guarde o seu Livro com o nome de **XL XRC G5**.

