



# WORD 2016

IMPRESSÃO EM SÉRIE

# IMPRESSÃO EM SÉRIE

O QUE É? Imprimir um texto igual para vários destinatários numa lista, tipo carta-circular, convite, etc.

Preenchendo determinadas partes com os elementos relativos a cada um deles, recolhidos numa **Lista/Tabela** preparada para o efeito.

Associação Cultural de Quiaios  
Rua dos Emigrantes, 2  
QUIAIOS  
3080-513 FIGUEIRA DA FOZ

Exmo(a) Senhor(a)  
[aqui insere o NOME e apague este texto]  
[aqui insere a MORADA e apague este texto]  
[aqui insere o CÓDIGO POSTAL e apague este texto]


FF, 01 de Outubro de 2022

Exmo(a). Senhor(a)

Lembramos o(a) nosso(a) associado(a) [aqui insere o NOME e apague este texto] da conveniência da liquidação das suas quotas relativas ao ano em curso e fim de possibilitar o equilíbrio contabilístico da nossa Associação, sem o que não nos será possível concretizar as actividades que nos propusemos incluir nos festejos da vila.

Com os nossos cumprimentos,

Angelino Macário  
Presidente da Direcção



NOME	MORADA	CÓDIGO POSTAL
José dos Santos	Rua da Liberdade, 25 – 1º Esq.	1100-025 Lisboa
Manuel Silva	Av. da Liberdade, 83 -2º	2200-110 Lisboa
Fernando Rodrigues	Rua Marquês de Fronteira, 181	1845-233 Alcochete
Emanuel Antunes	Av. Praia da Vitória, 96	2800-032 Almada
Luís Nobre	Av. Almirante Reis, 32 – 5º Fte.	1220-210 Lisboa
Dora Maria	Rua das Pretas, 22 – 1º	1100-081 Lisboa
Joana Trigueiros	Praça Luís de Camões, 6	2850-122 Seixal
Fidelino Martinho	Lugar de Palhais	3224-128 Almeida
César Ribeiro	Rua D. Paio Peres, 12	7863-132 Mértola
Rui Mariano	A-da-Beja	3210-012 Loures

# IMPRESSÃO EM SÉRIE

Efeito: Inserção automática dos elementos seleccionados da Tabela nos espaços para o efeito.

Associação Cultural de Quiaios  
Rua dos Emigrantes, 2  
QUIAIOS  
3080-513 FIGUEIRA DA FOZ

Exmo(a) Senhor(a)

Manuel Silva  
Av. da Liberdade, 83 -2º  
2200-110 Lisboa


FF, 01 de Outubro de 2022

Exmo(a). Senhor(a)

Lembramos o(a) nosso(a) associado(a) Manuel Silva a conveniência da liquidação das suas quotas relativas ao ano em curso a fim de possibilitar o equilíbrio contabilístico da nossa Associação, sem o que não nos será possível concretizar as actividades que nos propusemos incluir nos festejos da vila.

Com os nossos cumprimentos,

Angelino Macário  
Presidente da Direcção



NOME	MORADA	CÓDIGO POSTAL
José dos Santos	Rua da Liberdade, 25 – 1º Esq.	1100-025 Lisboa
Manuel Silva	Av. da Liberdade, 83 -2º	2200-110 Lisboa
Fernando Rodrigues	Rua Marquês de Fronteira, 181	1845-233 Alcochete
Emanuel Antunes	Av. Praia da Vitória, 96	2800-032 Almada
Luís Nobre	Av. Almirante Reis, 32 – 5º Fte.	1220-210 Lisboa
Dora Maria	Rua das Pretas, 22 – 1º	1100-081 Lisboa
Joana Trigueiros	Praça Luís de Camões, 6	2850-122 Seixal
Fidelino Martinho	Lugar de Palhais	3224-128 Almeida
César Ribeiro	Rua D. Paio Peres, 12	7863-132 Mértola
Rui Mariano	A-da-Beja	3210-012 Loures

# IMPRESSÃO EM SÉRIE

A TABELA:



A primeira linha deve conter os nomes de cada coluna (únicos):

**NOME MORADA CÓDIGO POSTAL**

Cada linha deve conter elementos relativos ao mesmo item;

Todos os campos devem ter conteúdo (não em branco);

Ordenado como quiser mas SEM linhas em branco.

NOME	MORADA	CÓDIGO POSTAL
José dos Santos	Rua da Liberdade, 25 – 1º Esq.	1100-025 Lisboa
Manuel Silva	Av. da Liberdade, 83 -2º	2200-110 Lisboa
Fernando Rodrigues	Rua Marquês de Fronteira, 181	1845-233 Alcochete
Emanuel Antunes	Av. Praia da Vitória, 96	2800-032 Almada
Luís Nobre	Av. Almirante Reis, 32 – 5º Fte.	1220-210 Lisboa
Dora Maria	Rua das Pretas, 22 – 1º	1100-081 Lisboa
Joana Trigueiros	Praça Luís de Camões, 6	2850-122 Seixal
Fidelino Martinho	Lugar de Palhais	3224-128 Almeida
César Ribeiro	Rua D. Paio Peres, 12	7863-132 Mértola
Rui Mariano	A-da-Beja	3210-012 Loures

Guarda-se e dá-se um nome, (por exemplo LISTA) que será usada na fase seguinte.

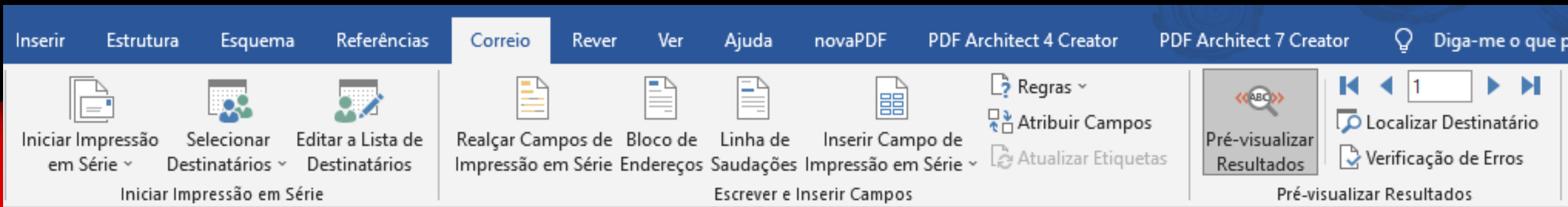
# IMPRESSÃO EM SÉRIE

**SEGUNDA FASE: Construído o texto usam-se os comandos do Friso Correio por esta ordem:**

**Seleccionar Destinatários / Usar uma Lista Existente e seleccioná-la.**

**Inserir campos de Impressão em Série** com o cursor posicionado no local de substituição o Word vai colocar o nome da coluna entre <<...>>

**Pré-visualizar Resultados**, só para verificar.



# IMPRESSÃO EM SÉRIE

**POR FIM:**

**Construído o texto usa-se os comandos do Friso Correio por esta ordem:**

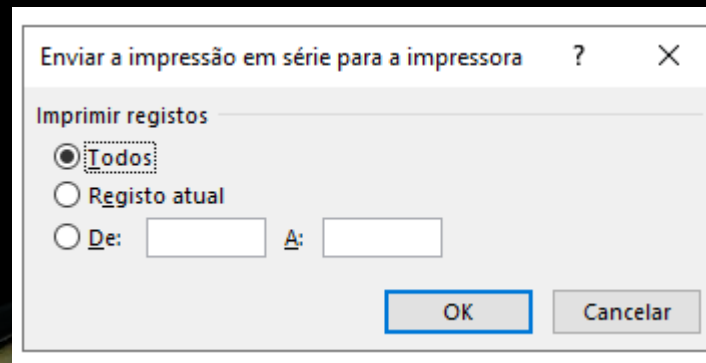
**Seleccionar Destinatários / Usar uma Lista Existente e seleccioná-la.**

**Inserir campos de Impressão em Série** com o cursor posicionado no local de substituição o Word vai colocar o nome da coluna entre <<...>>

**Pré-visualizar Resultados**, só para verificar.

**POR FIM**, no extremo direito do Friso,

**Concluir a Impressão → Imprimir Documentos... → Enviar a impressão para a impressora → OK**



**... e siga o diálogo para concluir a impressão**

# IMPRESSÃO EM SÉRIE (CORREIO ou MALA DIRECTA)



3

2

1

**ESTE TÓPICO TERMINOU AQUI – Segue-se um Exercício Prático**