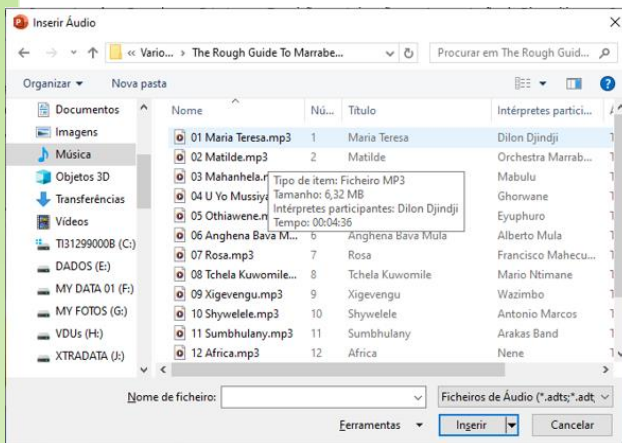
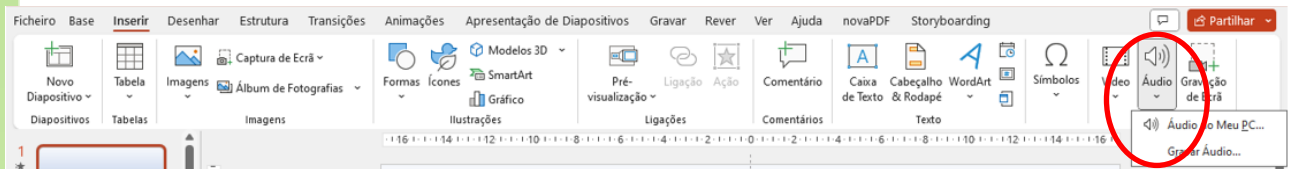


## Música de Fundo

Abra a apresentação do exercício 6, "Transics", e Guarde como "Musica".

Posicione-se no primeiro diapositivo, ou naquele a partir do qual deseja que uma música comece a ser reproduzida.

Selecione o Friso **Inserir** e, no Grupo **Multimédia** à direita, clique sobre o ícone **Áudio**.



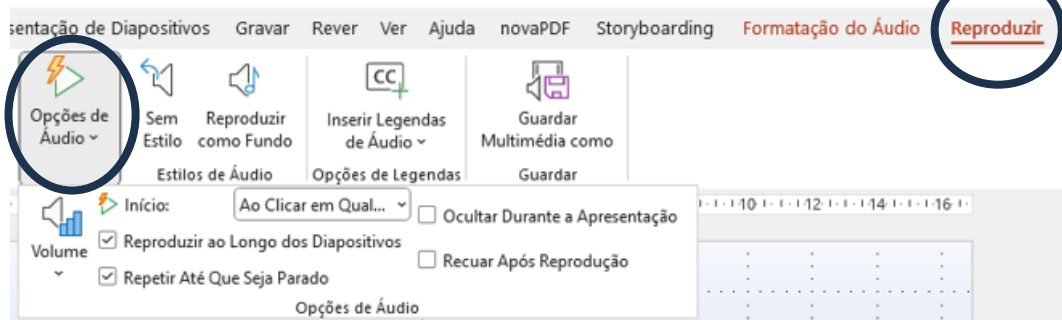
Abre-se a janela **Inserir Áudio** na qual deve seleccionar o ficheiro de música (MP3 ou WAV) pretendido, terminando com o botão **Inserir** usando as ferramentas do Explorador de Ficheiros do Windows.

No exemplo a música 01 Maria Teresa.mp3,

Ficam visíveis no diapositivo corrente os símbolos das Ferramentas Áudio



Que devemos controlar no Friso **Reproduzir**, Grupo **Opções de Áudio**



Tente as diversas opções como a **Ocultar** o símbolo, quando **Iniciar** e **Repetir Até Parar**.

Verifique, guarde e feche a apresentação.

